


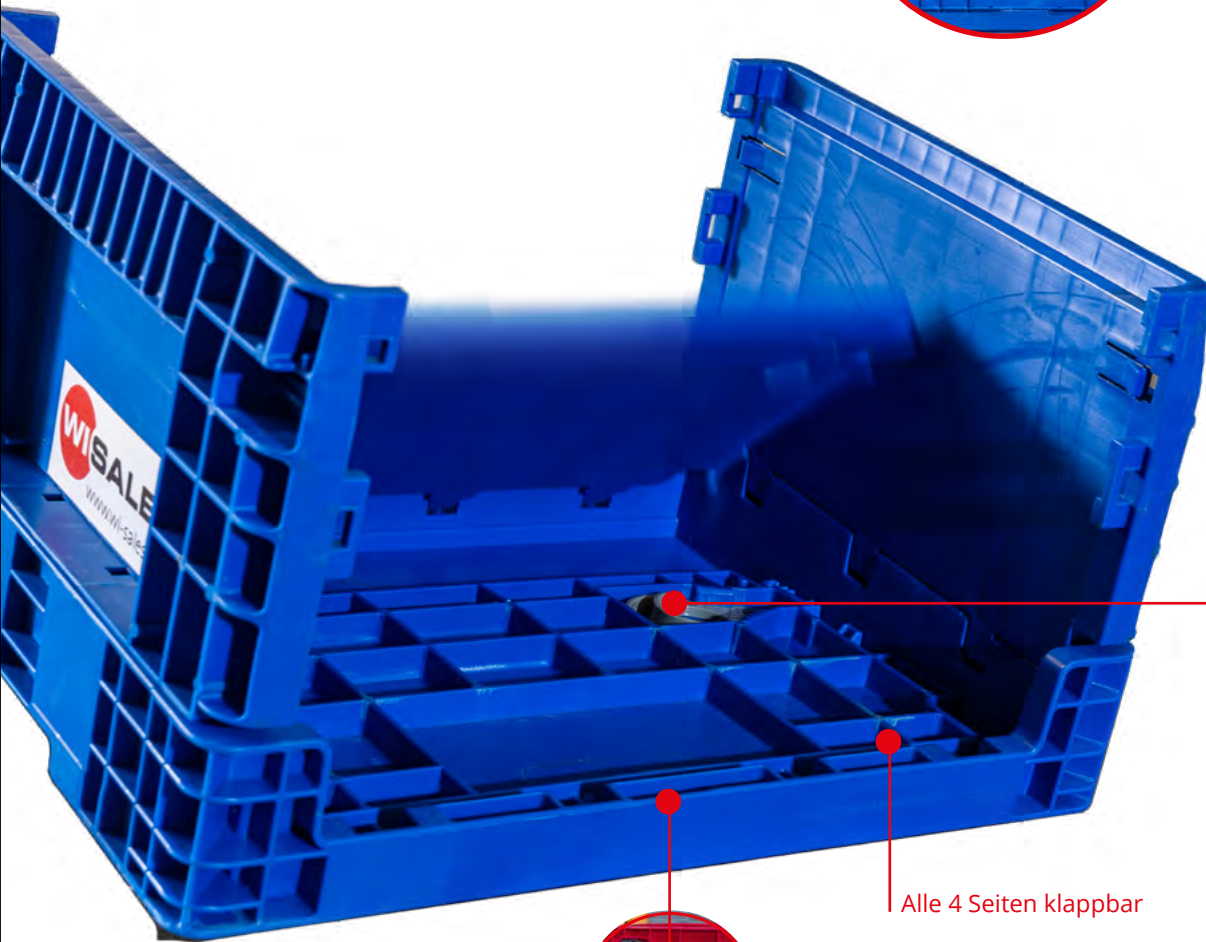
ThorPak®

RL-FSC




5 Abmessungen in
Anlehnung an die
VDA 4500

Modular stapelbar



*Option:
Ausführung in ESD*

Wartungsfreie Ver-
riegelung



Dauerhafte
langlebige Sicherung

Alle 4 Seiten klappbar



Wunschfarbe auf Anfrage

Systeme

3147 F	4147 F	4220 F	4280 F
6147 F	6220 F	6280 F	65280 F



Ausführung

Artikelnummer	RL-FSC 3147 F	RL-FSC 4147 F	RL-FSC 4220 F	RL-FSC 4280 F	RL-FSC 6147 F	RL-FSC 6220 F	RL-FSC 6280 F	RL-FSC 65280 F
Boden	glatt							
Deckeloption	ja							
Eingriffe	zwei							
Farbe	blau	blau	blau	blau	blau	blau	blau	ESD / blau ohne ESD / schwarz



Gewichte und Volumen

Artikelnummer	RL-FSC 3147 F	RL-FSC 4147 F	RL-FSC 4220 F	RL-FSC 4280 F	RL-FSC 6147 F	RL-FSC 6220 F	RL-FSC 6280 F	RL-FSC 65280 F
Nutzvolumen (ca.)	5,06 Liter	11,57 Liter	18,12 Liter	23,41 Liter	25 Liter	39,2 Liter	50,6 Liter	72,15 Liter
Traglast stat. (ca.)	20 kg	20 kg	20 kg	20 kg	20 kg	20 kg	20 kg	20 kg
VE/1208 (max. 1000)	80	40	32	32	20	12	12	12 (1210)
VE/1208 (1000) gk	112	96	80	56	48	40	40	40 (1210)
Gewicht pro Behälter	0,83	1,29	1,75	2,13	2,3	2,75	3,05	3,42



Abmessungen in mm

Artikelnummer		RL-FSC 3147 F	RL-FSC 4147 F	RL-FSC 4220 F	RL-FSC 4280 F	RL-FSC 6147 F	RL-FSC 6220 F	RL-FSC 6280 F	RL-FSC 65280 F
Außen	B	300	400	400	400	600	600	600	600
	T	200	300	300	300	400	400	400	500
	H	147	147	220	280	147	220	280	280
Innen	B	245	345	345	345	542	542	542	562
	T	160	260	260	260	358	358	358	461
	H	129	129	202	261	129	202	261	248,5
Geklappt	H	79	67	80	115	68,5	80,5	80,5	78

Artikeltyp: Klappbox